

岩手大学 Web 出願手順

1. 要項確認等

- 岩手大学ホームページより、「入試情報」→「学部入試」→「学部入試」→「一般選抜」
- 「Web 出願画面」（緑色のボタン）をクリック
- Web 出願利用手順 Step1 より、学生募集要項を確認
- Step2 のマイページ登録はこちらをクリック

インターネット出願利用手順

Step1 学生募集要項の確認

出願手続きをはじめる前に必ずご確認ください。

[学生募集要項はこちら](#)

Step2 マイページ登録

インターネット出願が初めての方は「マイページ登録」ボタンからマイページ登録をしてください。

[マイページ登録はこちら](#)

2. マイページ登録

志願者本人のメールアドレスへ仮登録メールを送信

メールアドレスで仮登録する

【注】 志願者本人のメールアドレスを登録してください。
送付先の発行直前のほか、入学に関する案内のお知らせの欄にも使用します。

メールアドレス

メールアドレス (確認入力)

上記募集要項に同意する

[仮登録メールを送信](#)

ドメイン指定受信をされている方は、「@reply.jp」受信できるように設定してください。

[戻る](#)

[既にマイページ登録済みの方は、こちら](#)

- 仮登録メールで通知された初期パスワードで本登録画面へログイン
- 新しいパスワードを設定

◆-----◆

【岩手大学】マイページへ本登録のご案内

◆-----◆

このたびは、【岩手大学】マイページへのご登録いただき、誠にありがとうございます。

ご登録を受けましたので、お知らせいたします。

■メールアドレス
[Redacted]

■パスワード
[Redacted]

上記のメールアドレス及びパスワードを入力し、本登録を進めてください。

メールが届かない場合は迷惑メール設定を確認するか、仮登録アドレスが間違っていた可能性がありますので、正しいメールアドレスで再度仮登録を行ってください。

■本登録する

メールアドレス

メールアドレス

パスワード

新パスワード (半角) 必須

新パスワード(確認) (半角) 必須

次へ

メール内で通知された初期パスワードで本登録画面へログインしたら、今後使用するパスワードに変更してください。

パスワードは忘れないようにしてください。

「志願者情報」, 「出願資格」等を**正確**に入力して「次へ」

→表示された確認画面で入力内容をよく確認のうえ、正しければ、「この内容で登録する」をクリック

志願者情報

氏名(フリガナ) 必須 セイ メイ

氏名(漢字) 必須 姓 名

性別 必須 選択してください

生年月日 必須 年 月 日

出願資格

高等学校名, 中等教育学校名 必須 高校コード

出身校が見つからない場合はこちらから検索

その他 必須 「高等学校卒業程度認定試験」「大学入学資格検定」「外国の学校等」「文部科学大臣の指定した者」「専修学校の高等課程」を選択した場合、上記に学校名等を入力してください。

卒業(見込) 必須 例: 現役高校3年生は「2023年3月卒業見込み」を選択してください。認定等の出願資格の場合は、認定された年月等を入力してください。

盛岡 等と入力すると候補が出ますので選択してください。選択すると高校コードが自動入力されます。出身校が見つからない場合は検索を実行してください。

必須

盛岡

- 公立 岩手県 盛岡第一(高等学校)
- 公立 岩手県 盛岡第二(高等学校)
- 公立 岩手県 盛岡第三(高等学校)
- 公立 岩手県 盛岡第四(高等学校)
- 公立 岩手県 盛岡北(高等学校)
- 公立 岩手県 盛岡農業(高等学校)
- 公立 岩手県 盛岡工業(高等学校)
- 公立 岩手県 盛岡商業(高等学校)
- 公立 岩手県 盛岡市立(高等学校)
- 公立 岩手県 盛岡南(高等学校)

必須

青色の文字に該当するものを上で選択した場合は、学校名等を入力してください。

その他 高校卒業程度認定試験・大学入学資格検定(その他)

高校コード S1000K

出身校が見つからない場合はこちらから検索

大学入学資格検定

「高等学校卒業程度認定試験」「大学入学資格検定」「外国の学校等」「文部科学大臣の指定した者」「認定」「在外教育施設」「専修学校の高等課程」を選択した場合、上記に学校名等を入力してください。

連絡先 志願者

郵便番号 必須 -

都道府県 必須 選択してください

市町村 必須 例) 盛岡市上田

番地 必須 例) 三丁目18番8号

建物名 例) ○○マンション101号室

電話番号 必須 (半角数字) 例) 000-0000-0000
固定電話のない方は携帯電話の番号を入力してください。

携帯電話番号 必須 (半角数字) 携帯電話のない方は自宅と同じ番号を入力してください。

保証者

漢字 必須 姓 名

郵便番号 必須 -

都道府県 必須 選択してください

市町村 必須 例) 盛岡市上田

番地 必須 例) 三丁目18番8号

建物名 例) ○○マンション101号室

電話番号 必須 (半角数字) 例) 000-0000-0000
固定電話のない方は携帯電話の番号を入力してください。

携帯電話番号 必須 (半角数字) 携帯電話のない方は自宅と同じ番号を入力してください。

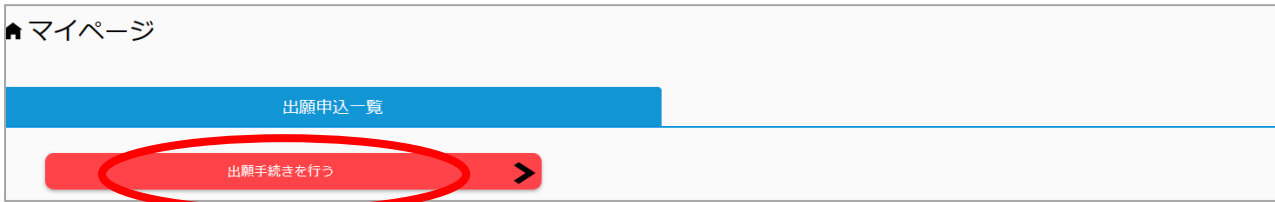
志願者との関係 必須 選択してください

次へ

3. 出願手続き（入試区分の選択）

マイページ内「出願手続きを行う」をクリック

→出願する「入試区分」を選択し、留意事項をよく確認のうえ、「上記内容を確認したうえで出願を申し込みます。」にチェックを入れて「次へ」



岩手大学
IWATE UNIVERSITY

マイページトップ△

1 入試・留意事項 2 志望先 3 個人情報 4 出願内容確認 5 出願申込完了 6 支払い

入試選択・留意事項

出願する入試区分を選択して、「次へ」ボタンを押してください。

出願する入試区分

入試区分

一般選抜（前期）
 一般選抜（後期）

留意事項（一般選抜（前期）、一般選抜（後期））

インターネット出願の留意事項【一般選抜】

※必ず「令和6年度岩手大学一般選抜学生募集要項」を参照して行ってください。
※前期日程・後期日程とも岩手大学に出願する場合は、それぞれの日程につき最初から入力（登録）を行ってください。
※印刷はすべて拡大・縮小をせずに、A4用紙、片面カラー印刷してください。

入学検定料 合計 0円

(1) 出願期間
出願期間内に、「インターネット出願サイトでの入力（登録）」「入学検定料の支払」「出願書類の提出（郵送）」のすべてを行ってください。
サイトでの入力および入学検定料の支払を行っても、出願書類が受付期限までに届かない場合、出願を受理しません。

<インターネット出願サイトでの入力（登録）及び入学検定料の支払期間>
令和6年1月19日（金）9時～2月2日（金）**正午**

<出願書類の受付期間>
令和6年1月22日（月）～2月2日（金）17時【必着】
出願書類の受付期限は、令和6年2月2日（金）17時必着です。
出願サイトでの入力および入学検定料の支払期間に関わらず、郵便事情を十分考慮の上、
期限内に到着するように発送してください。

(2) 入学検定料の支払方法
コンビニエンスストア、クレジットカード、郵便局・銀行ATM、ネット（ banking ）で納入（支払い）できます。入学検定料の支払には、別途手数料がかかります。手数料は、支払人負担となります。手数料の金額は、支払い手続き画面に表示されます。

(3) 入学検定料支払に関する注意
支払済みの入学検定料は、定められた場合を除き返還できません。
また、入学検定料支払後に出願登録内容を変更することは出来ませんのでご注意ください。
入学検定料支払前に出願登録内容の誤りに気付いた場合は、入学検定料の支払をせずに、新たに出願内容登録からやり直してください。
支払期限までに入学検定料が支払われなかった場合、出願登録は無効となります。

■入試に関する問い合わせ先
岩手大学 学務部入試課
TEL：019-621-6064（平日9:00～17:00）

■本サイト及び操作に関する問い合わせ
株式会社ディスコ（学び・教育）サポートセンター
TEL：0120-202-079（平日10:00～18:00）
※土・日・祝日・年末年始は除く

上記内容を確認した上で出願を申し込みます。

次へ

戻る

※ 画面は前期日程の例です。

4. 出願手続き（志望学部等の選択）

志望学部・学科等，試験場，個別学力検査等のすべての必要項目を**正確**に選択

→検定料免除申請の有無を選択

→大学入学共通テスト成績請求票番号を**正確**に入力

→「大学入学共通テストの受験を要する教科・科目を確認した。」にチェックを入れ「次へ」

志望学部・学科等の選択
志望する学部・学科等を正しく選択して、「次へ」ボタンを押してください。

一般選抜（前期）

志望学部・学科等
※第2志望が選択できる学部・学科等を志望の方で、第2志望がある方は2つ目に選択してください。

人文社会科学部 **選択解除**

人間文化課程 地域政策課程

教育学部 **選択解除**

学校教育教員養成課程小学校教育コース 学校教育教員養成課程中学校教育コース国語サブコース

学校教育教員養成課程中学校教育コース社会サブコース 学校教育教員養成課程中学校教育コース英語サブコース

試験場

試験場

個別学力検査等

選択科目

国語 英語

検定料免除申請

※災害等により被災された方で、申請を行う場合は「免除許可を申請します」を選択してください。 **必須**

行う場合は **必須**

大学入学共通テスト成績請求票番号

大学入学共通テスト成績請求票番号 **必須**

大学入学共通テストの受験を要する教科・科目の確認

確認 **必須**

一般選抜に出願することができる者は大学入学共通テストの教科・科目のうち、各学部（学科・課程等）が指定した教科・科目を受験した者に限ります。指定した教科・科目を1科目でも受験しなかった場合は、出願に当たっては、志願者自身が「一般選抜学生募集要項」に記載されている学部（学科・課程等）の受験科目をチェックし、出願してください。

大学入学共通テストの受験を要する教科・科目を確認した。

次へ

戻る

試験場は一般選抜募集要項 31～33 ページを確認のうえ、選択してください。

各学部の受験教科・科目は、一般選抜募集要項 41～58 ページで確認のうえ選択してください。

検定料免除申請の有無を選択してください。
（出願時点で罹災証明等が交付されない場合は「免除許可を申請しません」を選択し一旦検定料を納入いただきます。）

共通テスト成績請求票番号は、間違った番号を入力すると正しい点数が取得できませんので、よく確認して入力してください。

受験に必要な大学入学共通テストの受験教科・科目は、一般選抜学生募集要項 19～21 ページで確認したうえでチェックしてください。

※ 画面は人文社会科学部（前期日程）の入力例です。

5. 顔写真のアップロード

出願サイト内の指示に従い、適切な顔写真をアップロード

写真選択 (入学志願票に写真は表示されません)

顔写真データ(10MBまで)をアップロードしてください。

- ・脱帽,上半身,正面向,背景なし,出願前3ヶ月以内に撮影のカラー写真
- ・提出する写真は縦長であること(比率は縦4,横3が望ましい。)

<使用できない写真の例>

- ・不鮮明なもの,背景が暗いもの,顔が横向きのもの,複数名で写っているもの,画像に加工を施しているもの等

<良い例>



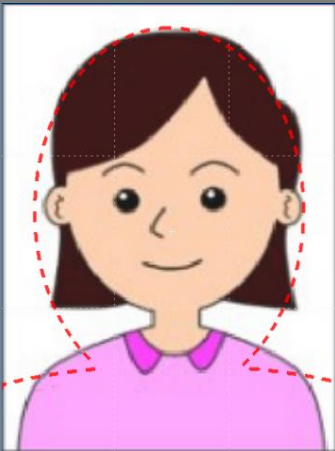

<悪い例>



写真選択

写真トリミングの操作方法は、「詳細はこちら」より確認できます。

写真の位置を枠線にあわせ、「登録」ボタンを押してください。 [詳細はこちら](#)



上記写真を登録し、個人情報画面へ

6. 志願者情報等の入力確認, 大学生協への情報提供及び個人情報保護方針への同意

志願者情報, 出願資格, 連絡先等が**正確**に入力されていることを確認

→大学生協への情報提供について確認し, 提供の同意の有無についてチェック

→個人情報保護について確認し, 「同意する」にチェックを入れ「次へ」

大学生協への情報提供確認

情報提供 必須

岩手大学生協同組合への情報の提供：教科書購入やアパート転賃など、大学生活を始めるにあたって参考となる資料を受け取るために、個人情報（住所・氏名・電話番号等）を提供することに同意します。
 ※「大学生協に提供しない」を選択された場合は資料が送付されません。
 ※問合せ先：岩手県立大学 学生生活サポートセンター（<https://newlife.u-coop.or.jp/iwate/>）

大学生協へ提供する 大学生協へ提供しない

個人情報保護方針

個人情報保護方針 必須

下記、個人情報取扱方針をご確認いただきご了承の上、[同意する]を選択してください。

個人情報取扱方針 同意する

7. 志願票（サンプル）確認及び登録完了

出願内容を確認し、問題がなければ画面上部の「志願票(サンプル)」でサンプルを表示・確認

※入力間違いが無いか、よく確認してください。

→登録に間違いが無ければ、「この内容で登録する」をクリック

出願内容確認

申込内容をご確認ください。

誤って入力してしまったという問い合わせが多くなっています。
 検定料支払い後は、志願票は入力内容の修正はできませんので、入力時に、入力した内容をもう一度確認してください。

志願票

サンプル表示ボタンを押下し、必ず内容を確認してください。
 ボタン押下後、画面下部より登録が行えるようになります。

決済情報

17,000 円

| | | | | |
|-------|----------|----------|-------|---------------|
| 入学検定料 | 金額 | 0 円 | | |
| | 合計 | 17,000 円 | | |
| 決済種別 | 決済方法 | 私込手数料 | 金額 | 合計金額 |
| 決済種別 | クレジットカード | 私込手数料 | 900 円 | 合計金額 17,900 円 |
| 決済種別 | ゼンインレプラン | 私込手数料 | 650 円 | 合計金額 17,650 円 |
| 決済種別 | その他 | 私込手数料 | 650 円 | 合計金額 17,650 円 |

「志願票(サンプル)」を確認するまでは「この内容で登録する」をクリックすることができません。必ずよく確認し、修正の必要がある場合はページ下部の「戻る」から修正を行ってください。

誤って入力してしまったという問い合わせが多くなっています。
 検定料支払い後は、志願票は入力内容の修正はできませんので、入力時に、入力した内容をもう一度確認してください。

※志願者情報の掲載は省略しています。

誤った内容で登録してしまった場合の対応は以下のとおりです。

【入学検定料の支払い前】

決済画面遷移前であれば、マイページにて次を確認してください。

- ・「削除」ボタンより、登録情報を削除し、再度登録をしてください。
- ・「修正・変更」ボタンが表示されている場合は、登録情報を削除せず修正・変更が可能です。

【入学検定料を支払った後及び罹災証明等も提出可能な検定料免除申請者】

- ・登録情報の修正はできませんので、誤って登録したものについては書類の郵送はせず、新規で出願登録し直してください。
- ・検定料の返還については一般選抜学生募集要項 25 ページを確認してください。

8. 受付番号控え

手続き手順を確認し、「引き続き支払う」をクリック

※検定料免除申請をしている場合、手続き手順欄及び「引き続き支払う」ボタンは表示されませんので、「10. 出願書類」の提出へと進んでください。

受付番号

受付番号

手続き手順

※受付番号は「受験番号」ではありません。（「受験番号」は、後日発行される「受験票」に表示されます。）
※受付番号は、必ずメモをして大切に控えておいてください。

注意：
お申し込みは完了しましたが、「検定料の支払い」と「出願に必要な書類の郵送」は、まだ完了していません。
申込み後に出願登録完了メールが配信されますが、ご利用のメール届域によっては受信が遅くなる場合があります。
出願登録完了メールが受信されない場合は、TOPページの「出願内容の確認」からご確認ください。

手続き手順

①上記、受付番号を必ずメモして控えてください。
（※この後、出願内容の確認及び出願に必要な書類の郵送の際に必要となります）

②登録されたメールアドレスに「出願登録完了メール」が届いています。
届いていない場合は、入力されたメールアドレスが間違っている可能性があります。
その場合は、再度お申し込みください。

③まだ検定料のお支払いが完了していません。
下の「引き続き支払う」ボタンを押し、お支払い手続きにお進みください。

④お支払い完了後、登録されたメールアドレスに「支払完了通知」が届きますので、
出願に必要な書類を印刷し、必ず出願期限内に書留・速達郵便で郵送してください。

引き続き支払う

マイページトップへ

9. 支払い方法を選択し、検定料を支払う

支払い選択

次の支払い期限までに、ご希望の支払い方法より、お支払いください。
支払い期限までお支払いがなされないときは、お申込みは自動的に取り消されます。


支払い内容

お支払い期限

クレジットカードによるお支払い

| | | | | | | |
|---------|-------|----------|-------|-------|------|----------|
| 入学検定料合計 | 入学検定料 | 17,000 円 | 払込手数料 | 900 円 | 合計金額 | 17,900 円 |
|---------|-------|----------|-------|-------|------|----------|

次のボタンをクリックし、お支払い手続きにお進みください。




クレジットカード支払い手続きへ進む >

上記ボタンをクリックすると、外部サイトの画面に遷移します。

セブンイレブンでお支払い

| | | | | | | |
|---------|-------|----------|-------|-------|------|----------|
| 入学検定料合計 | 入学検定料 | 17,000 円 | 払込手数料 | 650 円 | 合計金額 | 17,650 円 |
|---------|-------|----------|-------|-------|------|----------|

次のボタンをクリックし、お支払い手続きにお進みください。




セブンイレブン支払い手続きへ進む >

上記ボタンをクリックすると、外部サイトの画面に遷移します。

その他のお支払い

| | | | | | | |
|---------|-------|----------|-------|-------|------|----------|
| 入学検定料合計 | 入学検定料 | 17,000 円 | 払込手数料 | 650 円 | 合計金額 | 17,650 円 |
|---------|-------|----------|-------|-------|------|----------|

次のボタンをクリックし、お支払い手続きにお進みください。



その他の支払い手続きへ進む >

上記ボタンをクリックすると、外部サイトの画面に遷移します。

10. 出願書類の提出

マイページトップの「出願書類(PDF)」ボタンをクリック



→「入学志願票」「写真票」「出願書類提出用封筒宛名シート」を **A4 片面カラー印刷**

→入学志願票の貼付欄に共通テスト成績請求票を貼り付ける

→「出願書類提出用封筒宛名シート」を角2封筒(240mm×332mm)に貼り付ける

→入学志願票等出願に必要な書類を入れて郵送

※写真票は切り取らず、そのまま他の出願書類と一緒に岩手大学に郵送してください。

| | |
|---|----------|
| 入試区分: | 一般選抜(前期) |
| 次のボタンを押して表示される書類を印刷し、その他必要な書類とあわせて、必ず受付期限内に「書留・速達郵便」で郵送してください。 | |
|  出願書類(PDF)の表示 | |
|  申込内容を確認する | |

※ 画面は前期日程の例です。



11. 受験票

出願期間終了後、およそ1週間程度で出願受付処理が完了し、「受験票印刷可能メール」が届く

→マイページにログインし、「受験票」をダウンロード(受験票の紛失等に備え、必ずデータを保存すること)

→「受験票」を拡大・縮小をせずに **A4 片面カラー印刷**した後、切り取り線に沿って切り取る

※受験票は「大学入学共通テスト受験票」とともに、試験当日に必ず持参してください。

| | |
|--|--|
| 入試区分: | 一般選抜(前期) |
| 次のボタンを押して表示される書類を印刷し、その他必要な書類とあわせて、必ず受付期限内に「書留・速達郵便」で郵送してください。 | |
|  出願書類(PDF)の表示 |  受験票 |

※ 画面は前期日程の例です。