

# 令和7年度 岩手大学学生寮 入寮募集日程について

岩手大学学生支援課寮務グループ

## ◆まずはじめに・・・

### 本学を受験予定のみなさんへ

共通テストや推薦・一般入試などの受験後でなければ、入寮への応募ができないと思いませんか？

実は、原則応募は受験前です。

なので、受験に先立って、入学した後の住まいの検討・準備をすることができます。

ただし、募集の居室数には限りがあり、ご希望に添えない場合がありますので、予めご了承ください。



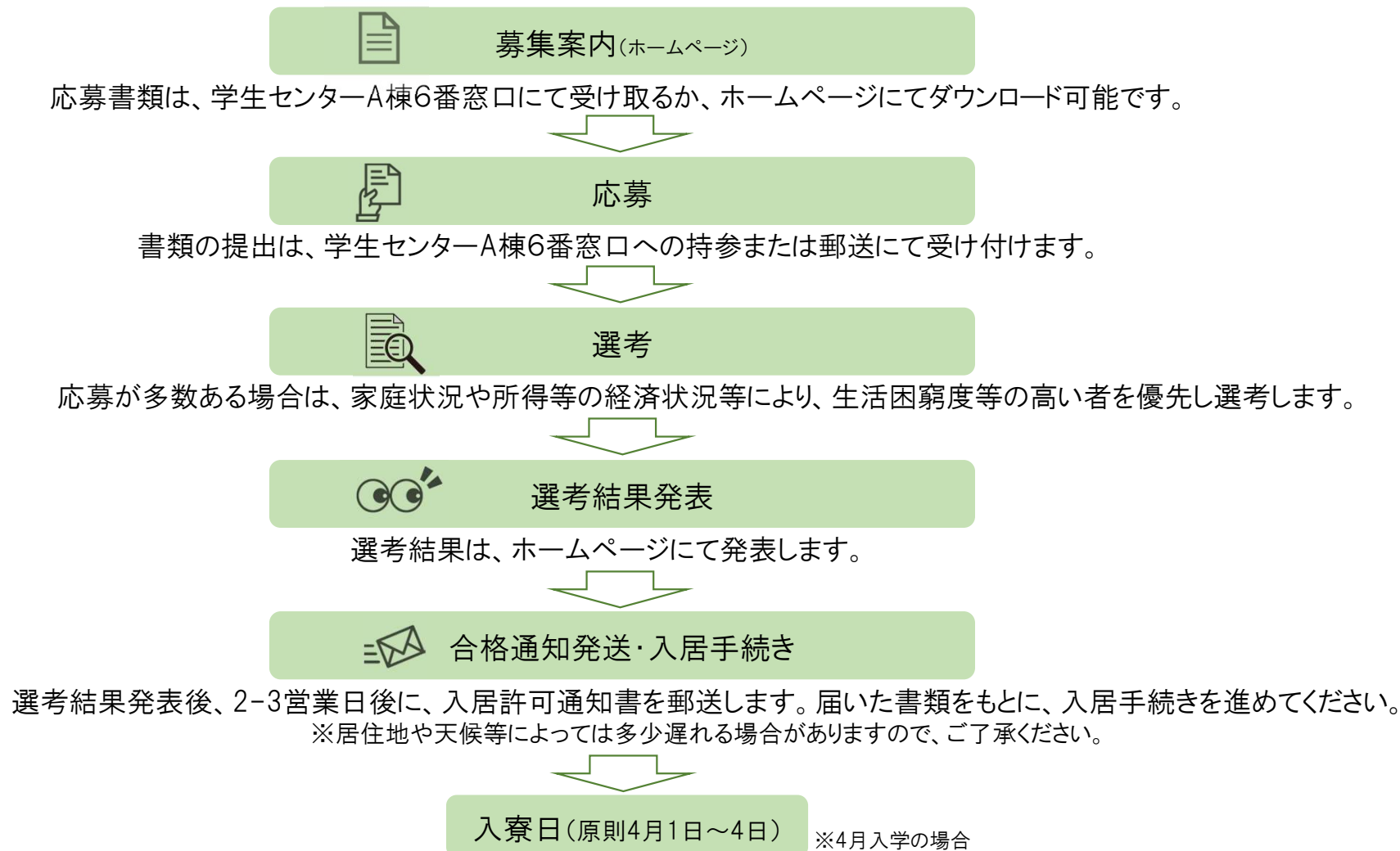
ただし、居室の空き状況次第では、予定している募集のタイミング以外でも、

随時、追加募集を行う場合があります。

入寮選考から漏れてしまっても、改めて応募することができます！ホームページを随時ご確認ください。

# ◆入寮までの流れ

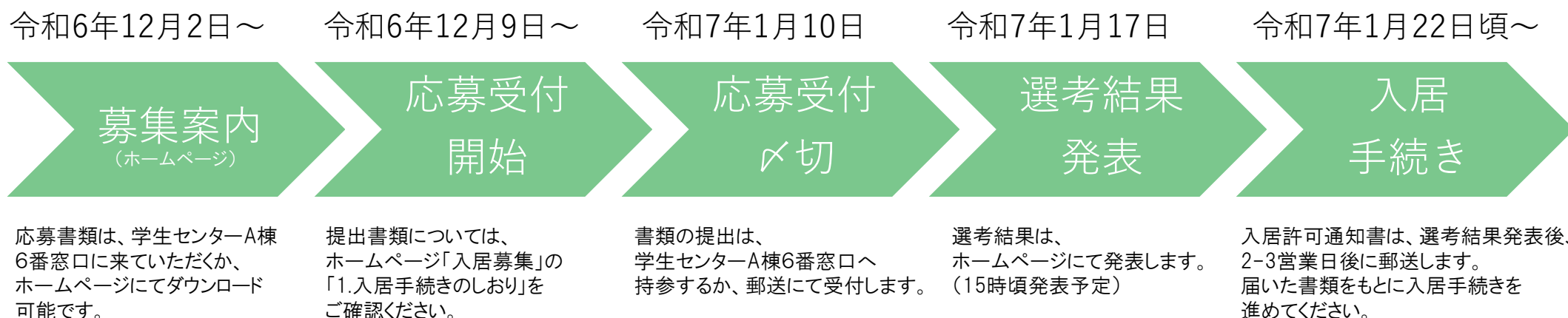
※応募受付開始・締切、入居手続き等は、選考時期により異なります。次ページ以降をご確認ください。



# ◆募集スケジュール

## 【募集①】

一般選抜以外(編入学、総合型 I、学校推薦型、大学院入試)を受験する方



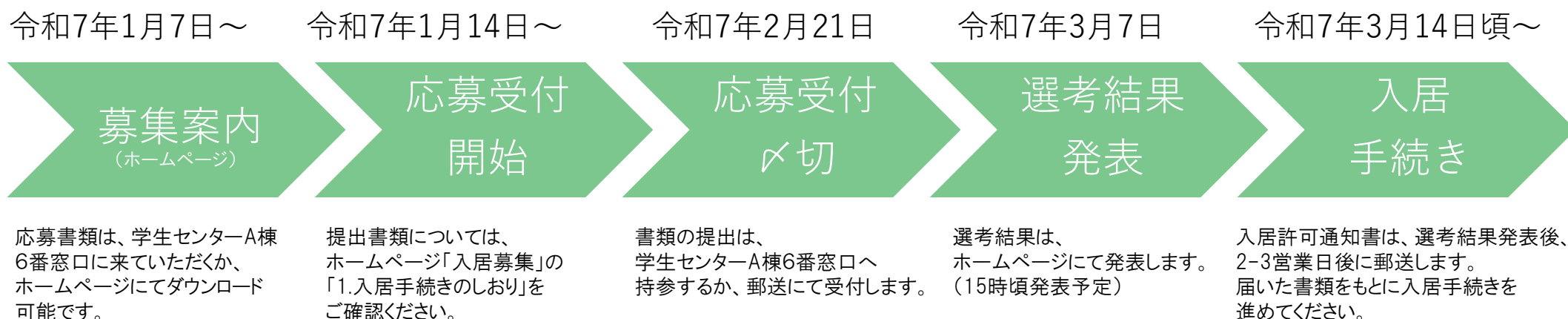
入寮募集が開始された時点で、当該入学者選抜が実施されていない場合でも、受験前に入寮の申込みをすることが可能です。

また、【募集①】から漏れてしまっても、【募集②】がありますので、次のページで詳細をご確認ください。

# ◆募集スケジュール

## 【募集②】

一般選抜(前期)、編入学、総合型 I・II、学校推薦型、私費外国人留学生、大学院入試を受験する方



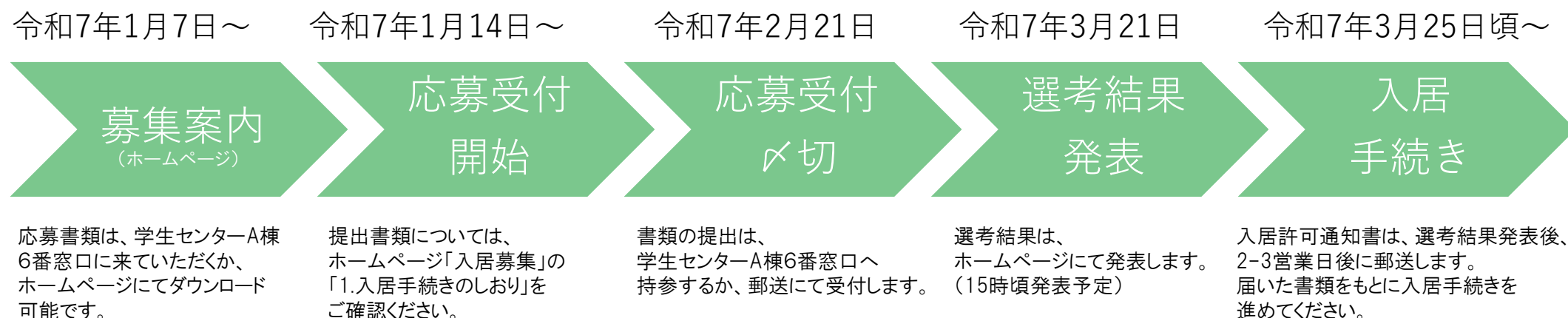
入寮への応募は、原則受験前です。

また、【募集②】から漏れてしまっても、居室の空き状況によっては随時追加募集がありますので、再度、応募することができます。ホームページを随時ご確認ください。

# ◆募集スケジュール

## 【募集③】

### 一般選抜(後期)を受験する方



入寮への応募は、原則受験前です。

また、【募集①～③】の選考から漏れてしまった方または応募していなかった方は、次のページをご確認ください。

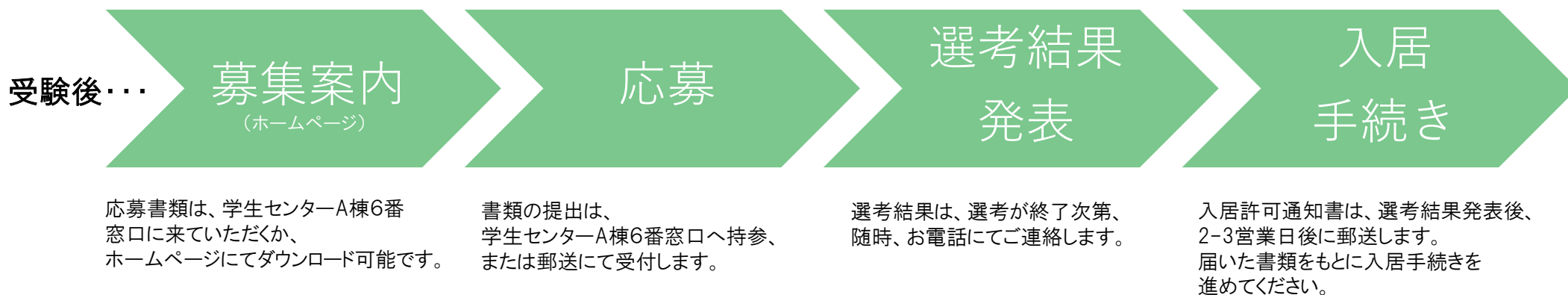
# ◆ 募集スケジュール

## 【募集④】

募集①～③の選考から漏れてしまった方または応募していなかった方

居室の空き状況によっては追加募集を行う場合があります。ホームページを随時ご確認ください。

令和7年3月21日以降、空室が生じ、追加募集を行った場合



## ◆募集人数(予定)について

募集人数は、あくまでも予定であり、応募状況によっては募集を終了する場合があります。  
逆に、居室の空き状況次第では、予定している募集以外でも、随時追加募集を行う場合があります。

寮名	募集① (一般選抜以外)	募集② (一般選抜(前期)等)	募集③ (一般選抜(後期))
自啓寮 (男子2人部屋)	10名程度	40名程度	5名程度
同袍寮 (男子1人部屋)	5名程度	20名程度	数名
北謳寮 (男子1人部屋)	10名程度	30名程度	5名程度
紅梅寮 (女子1人部屋)	10名程度	30名程度	5名程度
計	40名程度	120名程度	15名程度

※R6.9現在

### ※選考方法

- ・本学の入居選考基準(家庭状況や所得等の経済状況等)に基づき、生活困窮度等の高い者から順に選抜します。
- ・男子寮については第1～3希望までをとり、生活困窮度等の高い者から希望順に従い選抜します。



# ◆その他

## 寮見学について

どの寮も、受験前の見学を随時受け付けています。  
ご希望の方は、3日前までにお電話またはメールにてご予約ください。（予約がない場合は見学不可）  
遠方から受験で本学に来られるタイミングでの見学もオススメです！

受付時間：平日 9:00～16:30  
見学時間：平日・土曜日（日・祝日を除く）  
    午前の部 11:00～12:00  
    午後の部 15:00～16:00

※見学時間内にご都合がつかない場合は、お気軽にご相談ください。



※写真は一部の寮のものです。

## お問い合わせ先

岩手大学学生支援課・寮務グループ学生センターA棟1F 6番窓口(8:30～17:15)  
〒020-8550 岩手県盛岡市上田三丁目18-34  
<TEL> 019-621-6060・6749   <E-mail> gseikatu@iwate-u.ac.jp  
<FAX> 019-621-6066